

АЛГОРИТМ АКТИВАЦИИ ЧАТА С ВРАЧОМ

Шаг 1.



Скачайте приложение клиники «Медицинский помощник. Пациент»


Шаг 2.



@MEDEXPERT_KAZAN_BOT

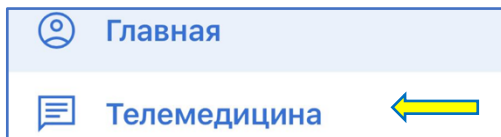
Для получения пароля доступа перейдите, пожалуйста, в чатбот клиники Медэксперт. Нажмите в чате **/start**, затем **Отправить номер**.

Шаг 3.



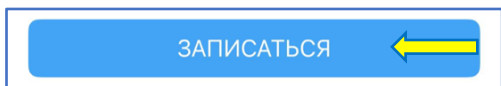
В левом верхнем углу нажмите на значок из 3 горизонтальных линий

Шаг 4.



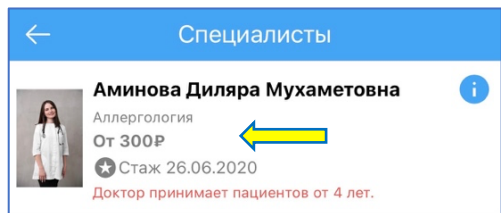
Перейдите в раздел **Телемедицина**

Шаг 5.



Нажмите на кнопку **Записаться**

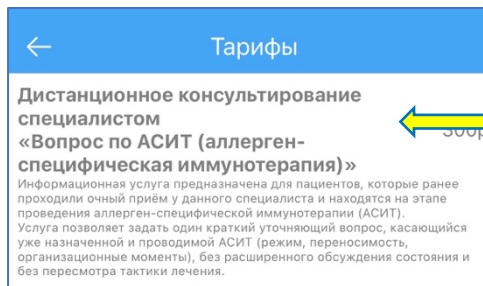
Шаг 6.



Выберите специальность **«Аллергология»** и найдите ФИО своего врача

Нажмите на фото Вашего доктора

Шаг 7.



В разделе Тарифы перейдите на услугу **«Вопрос по АСИТ»**

Шаг 8.



Ознакомьтесь с правилами и форматом оказания данной услуги.

Шаг 9.

Нажмите на кнопку **Записаться**

Шаг 10.

Нажмите на кнопку **ОК**

Шаг 11.

Перейдите к оплате услуги

Шаг 12.

После оплаты услуги откроется чат с врачом. Опишите свой вопрос, врач подключится к чату в течение 24 часов